

Банковская отчетность

Код территории по OKATO	Код кредитной организации (филиала)	
	по ОКПО	регистрационный номер (/порядковый номер)
45	29275261	2646

БУХГАЛТЕРСКИЙ БАЛАНС  
(публикуемая форма)  
на 01.07.2015 года

Кредитной организации  
Открытое акционерное общество "Московско-Парижский банк"  
/ ОАО МПБ  
Почтовый адрес  
101000, Москва, Милютинский пер., д.2

Код формы по ОКУД 0409806

Квартальная (Годовая)

тыс. руб.

Номер строки	Наименование статьи	Номер пояснений	Данные на отчетную дату	Данные на начало отчетного года
1	2	3	4	5
<b>I. АКТИВЫ</b>				
11	Денежные средства	8.1	97259	99443
12	Средства кредитных организаций в Центральном банке Российской Федерации	8.1	478996	439738
12.1	Обязательные резервы		36884	32711
13	Средства в кредитных организациях	8.1	206577	211698
14	Финансовые активы, оцениваемые по справедливой стоимости через прибыль или убыток	8.2	251079	228186
15	Чистая осудная задолженность	8.3	1337208	1189312
16	Чистые вложения в ценные бумаги и другие финансовые активы, имеющиеся в наличии для продажи		0	0
16.1	Инвестиции в дочерние и зависимые организации		0	0
17	Чистые вложения в ценные бумаги, удерживаемые до погашения		0	0
18	Требования по текущему налогу на прибыль		0	0
19	Отложенный налоговый актив		22293	5474
10	Основные средства, нематериальные активы и материальные запасы	8.4	45576	41836
11	Прочие активы	8.5	19978	21858
12	Всего активов		2458966	2237545
<b>II. ПАССИВЫ</b>				
13	Кредиты, депозиты и прочие средства Центрального банка Российской Федерации		0	0
14	Средства кредитных организаций		0	0
15	Средства клиентов, не являющихся кредитными организациями	8.6	1866995	1692376
15.1	Вклады (средства) физических лиц в том числе индивидуальных предпринимателей		270794	194567
16	Финансовые обязательства, оцениваемые по справедливой стоимости через прибыль или убыток		0	0
17	Выпущенные долговые обязательства	8.7	99000	108000
18	Обязательство по текущему налогу на прибыль		61	361
19	Отложенное налоговое обязательство		0	0
20	Прочие обязательства	8.8	299361	17679
21	Резервы на возможные потери по условным обязательствам кредитного характера, прочим возможным потерям и операциям с резидентами офшорных зон		17556	2390
22	Всего обязательств		2013493	1820806
<b>III. ИСТОЧНИКИ СОБСТВЕННЫХ СРЕДСТВ</b>				
123	Средства акционеров (участников)	8.9	295084	295084
124	Собственные акции (доли), выкупленные у акционеров (участников)		0	0
125	Эмиссионный доход		0	0
126	Резервный фонд		14754	14754
127	Переоценка по справедливой стоимости ценных бумаг, имеющихся в наличии для продажи, уменьшенная на отложенное налоговое обязательство (увеличенная на отложенный налоговый актив)		0	0
128	Переоценка основных средств, уменьшенная на отложенное налоговое обязательство		5	5

129	Нераспределенная прибыль (непокрытые убытки) прошлых лет	14	106896	71529
130	Неиспользованная прибыль (убыток) за отчетный период	14	28734	35367
131	Всего источников собственных средств		445473	416739
IV. ВНЕБАЛАНСОВЫЕ ОБЯЗАТЕЛЬСТВА				
132	Безотзывные обязательства кредитной организации		19880	157
133	Выданные кредитной организацией гарантии и поручительства		284853	80408
134	Условные обязательства некредитного характера		0	0

Председатель Правления

Науменко А.А.

Главный бухгалтер

Гришина О.В.

Исполнитель


Шлет Е.В.

Телефон: (495) 787-72127

10.08.2015

Контрольная сумма

Версия файла описателей (РАК): 28.04.2015



Банковская отчетность		
Код территории по ОКATO	Код кредитной организации (филиала) по ОКПО	
	по ОКПО	регистрационный номер (/порядковый номер)
145	129275261	2646

Отчет о финансовых результатах (публикуемая форма)  
за 1-ое полугодие 2015 года

Кредитной организации  
Открытое акционерное общество "Московско-Парижский банк"  
/ ОАО МПБ  
Почтовый адрес  
101000, Москва, Милютинский пер., д.2

Код формы по ОКУД 0409807

Квартальная (Годовая)

тыс. руб.

Номер строки	Наименование статьи	Номер пояснений	Данные за отчетный период	Данные за соответствующий период прошлого года
1	2	3	4	5
11	Процентные доходы, всего, в том числе:	9	144009	79463
11.1	от размещения средств в кредитных организациях		23105	8542
11.2	от ссуд, предоставленных клиентам, не являющимся кредитными организациями		110503	64876
11.3	от оказания услуг по финансовой аренде (лизингу)		0	0
11.4	от вложений в ценные бумаги		10401	6045
12	Процентные расходы, всего, в том числе:	9	30565	17147
12.1	по привлеченным средствам кредитных организаций		975	251
12.2	по привлеченным средствам клиентов, не являющимся кредитными организациями		25011	13486
12.3	по выпущенным долговым обязательствам		4579	3410
13	Чистые процентные доходы (отрицательная процентная маржа)		113444	62316
14	Изменение резерва на возможные потери по ссудам, ссудной и приравненной к ней задолженности, средствам, размещенным на корреспондентских счетах, а также начисленным процентным доходам, всего, в том числе:	9	-54183	-23687
14.1	изменение резерва на возможные потери по начисленным процентным доходам		275	-106
15	Чистые процентные доходы (отрицательная процентная маржа) после создания резерва на возможные потери		59261	38629
16	Чистые доходы от операций с финансовыми активами, оцениваемыми по справедливой стоимости через прибыль или убыток		6484	-350
17	Чистые доходы от операций с ценными бумагами, неэквивалентами в наличии для продажи		0	0
18	Чистые доходы от операций с ценными бумагами, удерживаемыми до погашения		0	0
19	Чистые доходы от операций с иностранной валютой		3278	1462
110	Чистые доходы от переоценки иностранной валюты		-2194	294
111	Доходы от участия в капитале других юридических лиц		0	2
112	Комиссионные доходы		24080	14186
113	Комиссионные расходы		2914	1412
114	Изменение резерва на возможные потери по ценным бумагам, неэквивалентами в наличии для продажи		0	0
115	Изменение резерва на возможные потери по ценным бумагам, удерживаемым до погашения		0	0
116	Изменение резерва по прочим потерям		-14578	3024
117	Прочие операционные доходы		31118	21187
118	Чистые доходы (расходы)		104535	77022
119	Операционные расходы		88091	68766
120	Прибыль (убыток) до налогообложения		16444	8256
121	Возмещение (расход) по налогам	9.3	-12290	3130
122	Прибыль (убыток) после налогообложения	4	28734	5126
123	Выплаты из прибыли после налогообложения, всего, в том числе:		0	0
123.1	распределение между акционерами (участниками) в виде дивидендов		0	0
123.2	отчисления на формирование и пополнение резервного фонда		0	0
124	Неиспользованная прибыль (убыток) за отчетный период	4	28734	5126

Председатель Правления

Науменко А.А.

И.П.

Главный бухгалтер

Гришина О.В.

Исполнитель


Шпет Е.В.

Телефон: (495) 787-72-27

10.08.2015

Контрольная сумма

Версия файла описателя (ФАК): 28.04.2015



Банковская отчетность			
(Код территории)	Код кредитной организации (филиала)		
по ОКATO	по ОКПО	регистрационный номер	(/порядковый номер)
45	129275261	2646	

**ОТЧЕТ ОБ УРОВНЕ ДОСТАТОЧНОСТИ КАПИТАЛА ДЛЯ ПОКРЫТИЯ РИСКОВ,  
ВЕЛИЧИНЕ РЕЗЕРВОВ НА ВОЗМОЖНЫЕ ПОТЕРИ ПО ССУДАМ И ИНЫМ АКТИВАМ  
(ПУБЛИКУЕМАЯ ФОРМА)**

по состоянию на 01.07.2015 года

Кредитной организации  
Открытое акционерное общество "Московско-Парижский банк"  
/ ОАО МПБ

Почтовый адрес  
101000, Москва, Милютинский пер., д.2

Код формы по ОКУД 0409808  
Квартальная (Годовая)

Раздел 1. Информация об уровне достаточности капитала

Номер строки	Наименование показателя	Номер пояснения	Данные на отчетную дату	Прирост (+)/ снижение (-) за отчетный период	Данные на начало отчетного года
1	2	3	4	5	6
1	Собственные средства (капитал), (тыс. руб.), итого, в том числе:	10.1	550861.0	14981.0	535880.0
1.1	Источники базового капитала:		416734.0	35367.0	381367.0
1.1.1	Уставный капитал, всего, в том числе, сформированный:		295084.0		295084.0
1.1.1.1	обыкновенными акциями (долями)		295084.0		295084.0
1.1.1.2	привилегированными акциями		0.0		0.0
1.1.1.2	Эмиссионный доход		0.0		0.0
1.1.1.3	Резервный фонд		14754.0		14754.0
1.1.1.4	Нераспределенная прибыль:	14	106896.0	35367.0	71529.0
1.1.1.4.1	прошлых лет	14	106896.0	35367.0	71529.0
1.1.1.4.2	отчетного года		0.0		0.0
1.2	Показатели, уменьшающие источники базового капитала:		7155.0	6988.0	167.0
1.2.1	Нематериальные активы		73.0	40.0	33.0
1.2.2	Отложенные налоговые активы		6973.0	6973.0	0.0
1.2.3	Собственные акции (доли), выкупленные у акционеров (участников)		0.0		0.0
1.2.4	Убытки:		0.0		0.0
1.2.4.1	прошлых лет		0.0		0.0
1.2.4.2	отчетного года		0.0		0.0
1.2.5	Инвестиции в капитал финансовых организаций:		0.0		0.0
1.2.5.1	несущественные		0.0		0.0
1.2.5.2	существенные		0.0		0.0
1.2.5.3	совокупная сумма существенных вложений и совокупная сумма отложенных налоговых активов		0.0		0.0
1.2.6	Отрицательная величина добавочного капитала		109.0	-25.0	134.0
1.2.7	Обязательства по приобретению источников базового капитала		0.0		0.0
1.2.8	Средства, поступившие в оплату акций (долей), включаемые в состав базового капитала		0.0		0.0
1.3	Базовый капитал		409579.0	28379.0	381200.0
1.4	Источники добавочного капитала:		0.0		0.0
1.4.1	Уставный капитал, сформированный привилегированными акциями, всего, в том числе:		0.0		0.0
1.4.1.1	выпущенные в соответствии с Федеральным законом от 18 июля 2009 года № 181-ФЗ "Об использовании государ- ственных ценных бумаг Российской Федерации для повышения капитализации банков" <1>		0.0		0.0
1.4.2	Эмиссионный доход		0.0		0.0
1.4.3	Субординированный заем с дополнительными условиями		0.0		0.0
1.4.4	Субординированный кредит (депозит, заем, облигационный заем) без ограничения срока привлечения		0.0		0.0
1.5	Показатели, уменьшающие источники добавочного капитала		109.0	-25.0	134.0
1.5.1	Вложения в собственные привилегированные акции		0.0		0.0
1.5.2	Инвестиции в капитал финансовых организаций:		0.0		0.0
1.5.2.1	несущественные		0.0		0.0
1.5.2.2	существенные		0.0		0.0
1.5.3	Субординированный кредит (депозит, заем, облигационный заем), предоставленный финансовым организациям		0.0		0.0

1.5.3.1	несущественные		0.0		0.0
1.5.3.2	существенные		0.0		0.0
1.5.4	Отрицательная величина дополнительного капитала		0.0		0.0
1.5.5	Обязательства по приобретению источников добавочного капитала		0.0		0.0
1.5.6	Средства, поступившие в оплату акций (долей), включаемые в состав добавочного капитала		0.0		0.0
1.6	Добавочный капитал		0.0		0.0
1.7	Основной капитал		409579.0	28379.0	381200.0
1.8	Источники дополнительного капитала:		141282.0	-13398.0	154680.0
1.8.1	Уставный капитал, сформированный привилегированными акциями, всего, в том числе:		0.0		0.0
1.8.1.1	после 1 марта 2013 года		0.0		0.0
1.8.2	Уставный капитал, сформированный за счет капитализации прироста стоимости имущества		0.0		0.0
1.8.3	Прибыль:		15456.0	-6853.0	22309.0
1.8.3.1	текущего года		15456.0	-6853.0	22309.0
1.8.3.2	прошлых лет		0.0		0.0
1.8.4	Субординированный кредит (депозит, заем, облигационный заем), всего, в том числе:		125821.0	-6545.0	132366.0
1.8.4.1	привлеченный (размещенный) до 1 марта 2013 года		45821.0	-6545.0	52366.0
1.8.4.2	предоставленный в соответствии с Федеральным законом от 13 октября 2008 года № 173-ФЗ "О дополнительных мерах по поддержке финансовой системы Российской Федерации" <2> и Федеральным законом от 27 октября 2008 года № 175-ФЗ "О дополнительных мерах для укрепления стабильности банковской системы в период до 31 декабря 2014 года" <3>		0.0		0.0
1.8.5	Прирост стоимости имущества		5.0		5.0
1.9	Показатели, уменьшающие источники дополнительного капитала:		0.0		0.0
1.9.1	Вложения в собственные привилегированные акции		0.0		0.0
1.9.2	Инвестиции в капитал финансовых организаций:		0.0		0.0
1.9.2.1	несущественные		0.0		0.0
1.9.2.2	существенные		0.0		0.0
1.9.3	Субординированный кредит (депозит, заем, облигационный заем), предоставленный финансовым организациям		0.0		0.0
1.9.3.1	несущественный		0.0		0.0
1.9.3.2	существенный		0.0		0.0
1.9.4	Обязательства по приобретению источников дополнительного капитала		0.0		0.0
1.9.5	Средства, поступившие в оплату акций (долей), включаемые в состав дополнительного капитала		0.0		0.0
1.10	Показатели, уменьшающие сумму основного и дополнительного капитала:		0.0		0.0
1.10.1	Просроченная дебиторская задолженность длительностью свыше 30 календарных дней		0.0		0.0
1.10.2	Субординированные кредиты, стоимость которых не превышает 1 процента от величины уставного капитала кредитной организации-заемщика		0.0		0.0
1.10.3	Превышение совокупной суммы кредитов, банковских гарантий и поручительств, предоставленных своими участникам (акционерам) и инсайдерам, над ее максимальным размером в соответствии федеральными законами и нормативными актами Банка России		0.0		0.0
1.10.4	Превышение вложений в строительство, изготовление и приобретение основных средств над суммой источников основного и дополнительного капитала		0.0		0.0
1.10.5	Превышение действительной стоимости доли вышедшего участника общества с ограниченной ответственностью над стоимостью, по которой доля была реализована другому участнику общества с ограниченной ответственностью		0.0		0.0
1.11	Дополнительный капитал		141282.0	-13398.0	154680.0
2	Активы, взвешенные по уровню риска (тыс.руб.):	X	X	X	X
2.1	Необходимые для определения достаточности базового капитала		2199448.0		1981945.0
2.2	Необходимые для определения достаточности основного капитала		2199448.0		1981945.0
2.3	Необходимые для определения достаточности собственных средств (капитала)		2199453.0		1981950.0
3	Достаточность капитала (процент):	X	X	X	X
3.1	Достаточность базового капитала		18.6	X	19.2
3.2	Достаточность основного капитала		18.6	X	19.2
3.3	Достаточность собственных средств (капитала)		25.1	X	27.0

<1> Федеральный закон от 18 июля 2009 года № 181-ФЗ "Об использовании государственных ценных бумаг Российской Федерации для повышения капитализации банков" (Собрание законодательства Российской Федерации, 2009, № 29, ст.3618; 2014, № 31, ст.4334).

<2> Федеральный закон от 13 октября 2008 года № 173-ФЗ "О дополнительных мерах по поддержке финансовой системы Российской Федерации" (Собрание законодательства Российской Федерации, 2008, № 42, ст.4698; 2009, № 29, ст.3605; № 48, ст.5729; № 52, ст.6437; 2010, № 8, ст. 776; № 21, ст.2539; № 31, ст. 4175).

<3> Федеральный закон от 27 октября 2008 года № 175-ФЗ "О дополнительных мерах для укрепления стабильности банковской системы в период до 31 декабря 2014 года" (Собрание законодательства Российской Федерации, 2008, № 44, ст. 4981; 2009, № 29, ст.3630; 2011, № 49, ст.7059; 2013, № 19, ст.2308).

Раздел 2. Сведения о величине кредитного, операционного и рыночного рисков, покрываемых капиталом  
Подраздел 2.1. Кредитный риск

1	2	3	Данные на отчетную дату					Данные на начало отчетного года				
			4	5	6	7	8	9	10	11	12	
												Стоимость активов (инструментов)
тыс. руб.												
1.1	Кредитный риск по активам, отраженным на балансовых счетах		1074963	1043253	238454	1024730	1019750	196548				
1.1.1	Активы с коэффициентом риска <1> 0 процентов, всего, из них:		576255	576255	0	639180	639180	0				
1.1.1.1	денежные средства и обязательные резервы, депонированные в Банке России		576255	576255	0	639180	639180	0				
1.1.1.2	Кредитные требования и другие требования, обеспеченные гарантиями Российской Федерации, Минфина России и Банка России и залогом государственных долговых ценных бумаг Российской Федерации, Минфина России и Банка России		0	0	0	0	0	0				
1.1.1.3	Кредитные требования и другие требования к центральным банкам или правительствам стран, имеющих страновые оценки "0", "1" <2>, в том числе обеспеченные гарантиями этих стран и так далее		0	0	0	0	0	0				
1.1.2	Активы с коэффициентом риска 20 процентов, всего, из них:		305516	305512	56568	225168	225168	45234				
1.1.2.1	Кредитные требования и другие требования к субъектам Российской Федерации, муниципальным образованиям, к иным организациям, обеспеченные гарантиями и залогом ценных бумаг субъектов Российской Федерации и муниципальных образований		0	0	0	0	0	0				
1.1.2.2	Кредитные требования и другие требования к центральным банкам или правительствам стран, имеющих страновую оценку "2", в том числе обеспеченные их гарантиями (Залогом ценных бумаг)		0	0	0	0	0	0				
1.1.2.3	Кредитные требования и другие требования к кредитным организациям - резидентам стран со страновой оценкой "0", "1", имеющим рейтинг долгосрочной кредитоспособности <3>, в том числе обеспеченные их гарантиями		174408	174408	34883	135486	135486	27297				
1.1.3	Активы с коэффициентом риска 50 процентов, всего, из них:		0	0	0	5376	5376	2688				
1.1.3.1	Кредитные требования и другие требования в иностранной валюте, обеспеченные гарантиями Российской Федерации, Минфина России и Банка России и залогом государственных долговых ценных бумаг Российской Федерации, Минфина России и Банка России, номинированных в иностранной валюте		0	0	0	0	0	0				
1.1.3.2	Кредитные требования и другие требования к центральным банкам, правительствам стран, имеющим страновую оценку "1", в том числе обеспеченные их гарантиями (Залогом ценных бумаг)		0	0	0	0	0	0				
1.1.3.3	Кредитные требования и другие требования к кредитным организациям - резидентам стран со страновой оценкой "0", "1", не имеющим рейтингов долгосрочной кредитоспособности, и к кредитным организациям - резидентам стран со страновой оценкой "2", в том числе обеспеченные их гарантиями		0	0	0	5376	5376	2688				

1.1.4	Активы с коэффициентом риска 100%, всего, из них:	193192	181486	154006	149026	149026
1.1.4.1	Средства на корреспондентских счетах в КО-корреспондентах	19524	19514	66155	66155	66155
1.1.4.2	Кредитные требования к заемщикам-юридическим лицам и физическим лицам, МБК	101866	96726	61775	60516	60516
1.1.5	Активы с коэффициентом риска 150 процент - кредитные требования и другие требования к центральным банкам или правительствам стран, имеющих страновую оценку "7"	0	0	0	0	0
1.2	Активы с иными коэффициентами риска:	X	X	X	X	X
1.2.1	С пониженными коэффициентами риска, всего, в том числе:	3160	3160	0	0	0
1.2.1.1	Ипотечные ссуды с коэффициентом риска 70 процентов	0	0	0	0	0
1.2.1.2	Требования Участников клиринга	3160	3160	0	0	0
1.2.2	С повышенными коэффициентами риска, всего, в том числе:	195958	159323	1763081	1437888	1786445
1.2.2.1	С коэффициентом риска 110 процентов	1258085	1033623	982721	808524	889376
1.2.2.2	С коэффициентом риска 130 процентов	315523	267774	307586	245837	319588
1.2.2.3	С коэффициентом риска 150 процентов	363406	250582	470584	381337	572006
1.2.2.4	С коэффициентом риска 250 процентов	1944	1944	2190	2190	5475
1.2.2.5	С коэффициентом риска 1000 процентов	0	0	0	0	0
1.3	Кредиты на потребительские цели всего, в том числе:	0	0	0	0	0
1.3.1	С коэффициентом риска 110 процентов	0	0	0	0	0
1.3.2	С коэффициентом риска 140 процентов	0	0	0	0	0
1.3.3	С коэффициентом риска 170 процентов	0	0	0	0	0
1.3.4	С коэффициентом риска 200 процентов	0	0	0	0	0
1.3.5	С коэффициентом риска 300 процентов	0	0	0	0	0
1.3.6	С коэффициентом риска 600 процентов	0	0	0	0	0
1.4	Кредитный риск по условным обязательствам кредитного договора, всего, в том числе:	304733	287177	80565	78175	78027
1.4.1	по финансовым инструментам с высоким риском	76971	63349	80408	78027	78027
1.4.2	по финансовым инструментам со средним риском	0	0	0	0	0
1.4.3	по финансовым инструментам с низким риском	207882	207882	0	0	0
1.4.4	по финансовым инструментам без риска	15880	15946	157	148	0
1.5	Кредитный риск по производным финансовым инструментам	0	0	0	0	0

<1> Классификация активов по группам риска произведена в соответствии с пунктом 2.3 Инструкции Банка России № 139-И.  
<2> Страновые оценки указаны в соответствии с классификацией Экспортных Кредитных Агентов, участвующих в Соглашении в Соглашении экономического сотрудничества и развития (ЭСР) "Об основных принципах предоставления и использования экспортных кредитов, имеющих официальную поддержку" (информация о страновых оценках публикуется на официальном сайте Банка России в информационно-телекоммуникационной сети "Интернет" в разделе "Банковский надзор").  
<3> Рейтинги долговой кредитоспособности кредитной организации определяются на основе присвоенных международными рейтинговыми агентствами рейтингов: Standard & Poor's или Fitch Rating's либо Moody's Investors Service.

Подраздел 2.2 Операционный риск

тыс. руб. (кол-во)				
Номер строки	Наименование показателя	Номер пояснений	Данные на отчетную дату	Данные на начало отчетного года
1	2	3	4	5
16	Операционный риск, всего, в том числе:		21912.0	21912.0
16.1	Доходы для целей расчета капитала на покрытие операционного риска, всего, в том числе:		146077.0	146077.0
16.1.1	чистые процентные доходы		101224.0	101224.0
16.1.2	чистые непроцентные доходы		44853.0	44853.0
16.2	Количество лет, предшествующих дате расчета величины операционного риска		3.0	3.0

Подраздел 2.3 Рыночный риск

тыс. руб.				
Номер строки	Наименование показателя	Номер пояснений	Данные на отчетную дату	Данные на начало отчетного года
1	2	3	4	5
17	Совокупный рыночный риск, всего, в том числе:		150011.0	164762.0
17.1	процентный риск, всего, в том числе:		9816.0	10907.8
17.1.1	общий		1821.9	1184.3
17.1.2	специальный		7994.1	9723.5
17.2	фондовый риск, всего, в том числе:		288.2	251.2
17.2.1	общий		144.1	125.6
17.2.2	специальный		144.1	125.6
17.3	валютный риск		23707.6	25274.6

Раздел 3. Информация о величине резервов на возможные потери по ссудам и иным активам

тыс. руб.					
Номер строки	Наименование показателя	Номер пояснений	Данные на отчетную дату	Прирост (+)/ снижение (-) за отчетный период	Данные на начало отчетного года
1	2	3	4	5	6
11	фактически сформированные резервы на возможные потери, всего, в том числе:		257324	68760	188564
11.1	по ссудам, ссудной и приравненной к ней задолженности		239636	56944	182692
11.2	по иным балансовым активам, по которым существует риск несения потерь, и прочим потерям		132	-3350	3482
11.3	по условным обязательствам кредитного характера и ценным бумагам, права на которые удостоверяются депозитариями, не удовлетворяющими критериям Банка России, отраженными на внебалансовых счетах		17556	15166	2390
11.4	под операции с резидентами офшорных зон		0	0	0

Раздел 4. Информация о показателе финансового рычага

Номер строки	Наименование показателя	Номер пояснений	Значение на	Значение	Значение	Значение
			отчетную дату	на дату, отстоящую на один квартал от отчетной	на дату, отстоящую на два квартала от отчетной	на дату, отстоящую на три квартала от отчетной
1	2	3	4	5	6	7
11	основной капитал, тыс.руб.		409579.0	378534.0	0.0	0.0
12	Величина балансовых активов и внебалансовых требований под риском для расчета показателя финансового рычага, тыс.руб.		2674463.0	2178869.0	0.0	0.0
13	Показатель финансового рычага по Базелю III, процент		15.3	17.4	0.0	0.0

Раздел "Справочно". Информация о движении резерва на возможные потери по ссудам, ссудной и приравненной к ней задолженности.

1. Формирование (доначисление) резерва в отчетном периоде (тыс. руб.), всего 295518, в том числе вследствие:

1.1. выдачи ссуд	190262;
1.2. изменения качества ссуд	97898;
1.3. изменения официального курса иностранной валюты по отношению к рублю, установленного Банком России	0;
1.4. иных причин	7358.



2. Восстановление (уменьшение) резерва в отчетном периоде (тыс. руб.),  
всего 241348, в том числе вследствие:

- 2.1. списания безнадежных ссуд 0;
- 2.2. погашения ссуд 201618;
- 2.3. изменения качества ссуд 24315;
- 2.4. изменения официального курса иностранной валюты по отношению к  
рублю, установленного Банком России 0;
- 2.5. иных причин 15415.

Председатель Правления

Науменко А.А.

Главный бухгалтер

Гришина О.В.

Исполнитель Шлет Е.В.  
Телефон: (495) 787-72-27

10.08.2015

Контрольная сумма ф.0409808 Раздел 1 :45431


ф.0409808 Раздел 2:  
Подраздел 2.1 :28174 \*  
Подраздел 2.2 :6829  
Подраздел 2.2 :10685

ф.0409808 Раздел 3 :7199

ф.0409808 Раздел 4 :5597

Справочно :8426

Версия файла описателей(.PAK):28.04.2015



Банковская отчетность

Код территории по ОКАТО	Код кредитной организации (филиала) по ОКПО	регистрационный номер (/порядковый номер)
45	29275261	2646

СВЕДЕНИЯ ОБ ОБЯЗАТЕЛЬНЫХ НОРМАТИВАХ И О ПОКАЗАТЕЛЕ ФИНАНСОВОГО РЫЧАГА (публикуемая форма) на 01.07.2015 года

Кредитной организации  
Открытое акционерное общество "Московско-Парижский банк"  
/ ОАО МПБ

Почтовый адрес  
101000, Москва, Милютинский пер., д.2

Код формы по ОКУД 0409813

Квартальная (Головая)

Раздел 1. Сведения об обязательных нормативах

Номер п/п	Наименование показателя	Номер пояснения	Нормативное значение	Фактическое значение в процентах	
				на отчетную дату	на начало отчетного года
1	2	3	4	5	6
1	Норматив достаточности базового капитала (Н1.1)		5.0	18.6	19.2
2	Норматив достаточности основного капитала банка (Н1.2)		6.0	18.6	19.2
3	Норматив достаточности собственных средств (капитала) банка (норматив Н1.0)		10.0	25.1	27.0
4	Норматив достаточности собственных средств (капитала) небанковской кредитной организации, имеющей право на осуществление переводов денежных средств без открытия банковских счетов и связанных с ними иных банковских операций (Н1.3)				
5	Норматив мгновенной ликвидности банка (Н2)		15.0	80.1	80.0
6	Норматив текущей ликвидности банка (Н3)		50.0	102.5	94.8
7	Норматив долгосрочной ликвидности банка (Н4)		120.0	47.4	47.9
8	Норматив максимального размера риска (на одного заемщика или группу связанных заемщиков) (Н6)		25.0	Максимальное 21.6 Минимальное 0.0	Максимальное 16.8 Минимальное 0.0
9	Норматив максимального размера крупных кредитных рисков (Н7)		800.0	207.0	170.6
10	Норматив максимального размера кредитов, банковских гарантий и поручительств, предоставленных банком своим участникам (акционерам) (Н9.1)		50.0	4.4	14.2
11	Норматив совокупной величины риска (по инсайдерам банка) (Н10.1)		3.0	1.5	2.0
12	Норматив использования собственных средств (капитала) банка для приобретения акций (долей) других юридических лиц (Н12)		25.0	0.0	0.0
13	Норматив соотношения суммы ликвидных активов (сроком исполнения в ближайшие 30 календарных дней к сумме обязательств РНКО) (Н15)				
14	Норматив ликвидности небанковской кредитной организации, имеющей право на осуществление переводов денежных средств без открытия банковских счетов и связанных с ними иных банковских операций (Н15.1)				
15	Норматив максимальной совокупной величины кредитов клиентам - участникам расчетов на завершение расчетов (Н16)				
16	Норматив предоставления РНКО от своего имени и за свой счет кредитов заемщикам, кроме клиентов - участников расчетов (Н16.1)				
17	Норматив минимального соотношения размера ипотечного покрытия и объема эмиссии облигаций с ипотечным покрытием (Н18)				

Раздел 2. Информация о расчете показателя финансового рычага

Раздел 2.1 Расчет размера балансовых активов и внебалансовых требований под риском для расчета показателя финансового рычага

Номер п/п	Наименование показателя	Номер пояснения	Сумма
			тыс. руб.
1	2	3	4
1	Размер активов в соответствии с бухгалтерским балансом (публикуемая форма), всего		245896
2	Поправка в части вложений в капитал кредитных, финансовых, страховых или иных организаций, отчетные данные которых включаются в консолидированную финансовую отчетность, но не включаются в расчет величины собственных средств		не применимо для отчетности кредитной организации как юридическо-

	дированную финансовую отчетность, но не включаются в расчет величины собственных средств (капитала), обязательных нормативов и размеров (лимитов) открытых валютных позиций банковской группы	организации как юридического лица
3	Поправка в части фидуциарных активов, отражаемых в соответствии с правилами бухгалтерского учета, но не включаемых в расчет показателя финансового рычага	0
4	Поправка в части производных финансовых инструментов (ПФИ)	0
5	Поправка в части операций кредитования ценными бумагами	0
6	Поправка в части приведения к кредитному эквиваленту условных обязательств кредитного характера	106520
7	Прочие поправки	1082835
8	Величина балансовых активов и внебалансовых требований под риском с учетом поправок для расчета показателя финансового рычага, итого:	1482651

Раздел 2.2 Расчет показателя финансового рычага

тыс.руб.

Номер п/п	Наименование показателя	Номер пояснения	Сумма
1	2	3	4
Риск по балансовым активам			
1	Величина балансовых активов, всего:		2408793.0
2	Уменьшающая поправка на сумму показателей, принимаемых в уменьшение величины источников основного капитала		7155.0
3	Величина балансовых активов под риском с учетом поправки (разность строк 1 и 2), итого:		2401638.0
Риск по операциям с ПФИ			
4	Текущий кредитный риск по операциям с ПФИ (за вычетом полученной вариационной маржи), всего:		0.0
5	Потенциальный кредитный риск на контрагента по операциям с ПФИ, всего:		0.0
6	Поправка на размер номинальной суммы предоставленного обеспечения по операциям с ПФИ, подлежащей списанию с баланса в соответствии с правилами бухгалтерского учета		в соответствии с российскими правилами бухгалтерского учета неприемлемо
7	Уменьшающая поправка на сумму перечисленной вариационной маржи в установленных случаях		0.0
8	Поправка в части требований банка - участника клиринга к центральному контрагенту по исполнению сделок клиентов		0.0
9	Поправка для учета кредитного риска в отношении базисного (базового) актива по выпущенным кредитным ПФИ		0.0
10	Уменьшающая поправка в части выпущенных кредитных ПФИ		0.0
11	Величина риска по ПФИ с учетом поправок (сумма строк 4, 5, 9 за вычетом строк 7, 8, 10), итого:		0.0
Риск по операциям кредитования ценными бумагами			
12	Требования по операциям кредитования ценными бумагами (без учета неттинга), всего:		0.0
13	Поправка на величину неттинга денежной части (требований и обязательств) по операциям кредитования ценными бумагами		0.0
14	Величина кредитного риска на контрагента по операциям кредитования ценными бумагами		0.0
15	Величина риска по гарантийным операциям кредитования ценными бумагами		0.0
16	Требования по операциям кредитования ценными бумагами с учетом поправок (сумма строк 12, 14, 15 за вычетом строки 13), итого:		0.0
Риск по условным обязательствам кредитного характера (КРВ)			
17	Номинальная величина риска по условным обязательствам кредитного характера (КРВ*), всего:		287177.0
18	Поправка в части применения коэффициентов кредитного эквивалента		180657.0
19	Величина риска по условным обязательствам кредитного характера (КРВ*) с учетом поправок (разность строк 17 и 18), итого:		106520.0

Капитал риска		
20	Основной капитал	409579.0
21	Величина балансовых активов и внебалансовых требований под риском для расчета показателя финансового рычага (сумма строк 3, 11, 16, 19), всего:	2508158.0
Показатель финансового рычага		
22	Показатель финансового рычага по Базелю III (строка 20/ строка 21), процент	16.3

Председатель Правления

Науменко А.А.

Главный бухгалтер


Гришина О.В.

Исполнитель  
Телефон: (495) 787-72-27

Шпет Е.В.

10.08.2015  
Контрольная сумма: ф.113  
ф.113 Раздел 2.1  
ф.113 Раздел 2.2

Версия файла описателей (.PAK): 28.04.2015



Банковская отчетность

Код территории по ОКATO	Код кредитной организации (филиала) по ОКПО	регистрационный номер (/порядковый номер)
45	29275261	2646

ОТЧЕТ О ДВИЖЕНИИ ДЕНЕЖНЫХ СРЕДСТВ  
(публикуемая форма)  
на 01.07.2015 года

Кредитной организации  
Открытое акционерное общество "Московско-Парижский Банк"  
/ ОДО МПБ

Почтовый адрес  
101000, Москва, Милютинский пер., д.2

Код формы по ОКУД 0409814

Квартальная/Годовая

тыс. руб.

Номер п/п	Наименование статей	Номер пояснения	Денежные потоки за отчетный период	Денежные потоки за соответствующий период прошлого года
1	2	3	4	5
1	Чистые денежные средства, полученные от (использованные в) операционной деятельности			
1.1	Денежные средства, полученные от (использованные в) операционной деятельности до изменений в операционных активах и обязательствах, всего, в том числе:	11	83798	25644
1.1.1	проценты полученные		140288	80123
1.1.2	проценты уплаченные		-20441	-16940
1.1.3	комиссии полученные		24092	14186
1.1.4	комиссии уплаченные		-2916	-1412
1.1.5	доходы за вычетом расходов по операциям с финансовыми активами, оцениваемыми по справедливой стоимости через прибыль или убыток, имеющиеся в наличии для продажи		-146	-392
1.1.6	доходы за вычетом расходов по операциям с ценными бумагами, удерживаемыми до погашения		0	0
1.1.7	доходы за вычетом расходов по операциям с иностранной валютой		3278	1462
1.1.8	прочие операционные доходы		31057	21151
1.1.9	операционные расходы		-86327	-67669
1.1.10	расход (возмещение) по налогам		-5087	-4865
1.2	Прирост (снижение) чистых денежных средств от операционных активов и обязательств, всего, в том числе:		-45578	276483
1.2.1	чистый прирост (снижение) по обязательным резервам на счетах в Банке России		-4173	2382
1.2.2	чистый прирост (снижение) по вложениям в ценные бумаги, оцениваемым по справедливой стоимости через прибыль или убыток		-14683	-34860
1.2.3	чистый прирост (снижение) по ссудной задолженности		-205565	20090
1.2.4	чистый прирост (снижение) по прочим активам		-647	-1499
1.2.5	чистый прирост (снижение) по кредитам, депозитам и прочим средствам Банка России		0	80000
1.2.6	чистый прирост (снижение) по средствам других кредитных организаций		-131	0
1.2.7	чистый прирост (снижение) по средствам клиентов, не являющихся кредитными организациями		183732	229419
1.2.8	чистый прирост (снижение) по финансовым обязательствам, оцениваемым по справедливой стоимости через прибыль или убыток		0	0
1.2.9	чистый прирост (снижение) по выпущенным долговым обязательствам		-8341	-23385
1.2.10	чистый прирост (снижение) по прочим обязательствам		4230	4336
1.3	Итого по разделу 1 (ст. 1.1 + ст. 1.2)		38220	302127
2	Чистые денежные средства, полученные от (использованные в) инвестиционной деятельности			
2.1	Приобретение ценных бумаг и других финансовых активов, относящихся к категории "имеющиеся в наличии для продажи"		0	0
2.2	Выручка от реализации и погашения ценных бумаг и других финансовых активов, относящихся к категории "имеющиеся в наличии для продажи"		0	0
2.3	Приобретение ценных бумаг, относящихся к категории "удерживаемые до погашения"		0	0
2.4	Выручка от погашения ценных бумаг, относящихся к категории "удерживаемые до погашения"		0	0
2.5	Приобретение основных средств, нематериальных активов и материальных запасов		-2290	-2921
2.6	Выручка от реализации основных средств, нематериальных активов и материальных запасов		42	37

12.7	Дивиденды полученные		0	0
12.8	Итого по разделу 2 (сумма строк с 2.1 по 2.7)		-2248	-2884
13	Чистые денежные средства, полученные от (использованные в) финансовой деятельности			
13.1	Взносы акционеров (участников) в уставный капитал		0	0
13.2	Приобретение собственных акций (долей), выкупленных у акционеров (участников)		0	0
13.3	Продажа собственных акций (долей), выкупленных у акционеров (участников)		0	0
13.4	Выплаченные дивиденды		0	-1
13.5	Итого по разделу 3 (сумма строк с 3.1 по 3.4)		0	-1
14	Влияние изменений официальных курсов иностранных валют по отношению к рублю, установленных Банком России, на денежные средства и их эквиваленты		-8192	3390
15	Прирост (использование) денежных средств и их эквивалентов		27780	302632
15.1	Денежные средства и их эквиваленты на начало отчетного года		718168	337158
15.2	Денежные средства и их эквиваленты на конец отчетного периода		745948	639790

Председатель Правления

Науменко А.А.

Главный бухгалтер

Гришина О.В.

Исполнитель  
Телефон: (495) 787-72-27

Щег Е.В.

10.08.2015  
Контрольная сумма 50818  
Версия файла описателей (.РАК) 28.04.2015

