

Банковская отчетность

Код территории по ОКATO	Код кредитной организации (филиала) по ОКПО		регистрационный номер (/порядковый номер)
45	29275261	2646	

БУХГАЛТЕРСКИЙ БАЛАНС
(публикуемая форма)
на 01.07.2014 года

Кредитной организации
Открытое акционерное общество "Московско-Парижский банк"
/ ОАО МПБ
Почтовый адрес
101000, Москва, Милютинский пер., д.2

Код формы по ОКУД 0409806
Квартальная (Годовая)
тыс. руб.

Номер строки	Наименование статьи	Номер пояснений	Данные на отчетную дату	Данные на соответствующую отчетную дату прошлого года
1	2	3	4	5
I. АКТИВЫ				
11	Денежные средства	5	36752	47786
12	Средства кредитных организаций в Центральном банке Российской Федерации	5	487022	77909
12.1	Обязательные резервы		30396	25468
13	Средства в кредитных организациях	5	147893	79526
14	Финансовые активы, оцениваемые по справедливой стоимости через прибыль или убыток	6	193031	8339
15	Чистая судная задолженность	7	1118383	1009749
16	Чистые вложения в ценные бумаги и другие финансовые активы, имеющиеся в наличии для продажи		0	0
16.1	Инвестиции в дочерние и зависимые организации		0	0
17	Чистые вложения в ценные бумаги, удерживаемые до погашения		0	0
18	Требования по текущему налогу на прибыль		0	0
19	Отложенный налоговый актив		0	0
10	Основные средства, нематериальные активы и материальные запасы	8	43844	55010
11	Прочие активы	9	7245	17449
12	Всего активов		2034170	1295768
II. ПАССИВЫ				
13	Кредиты, депозиты и прочие средства Центрального банка Российской Федерации	10	80000	0
14	Средства кредитных организаций		0	0
15	Средства клиентов, не являющихся кредитными организациями	11	1419228	882157
15.1	Вклады физических лиц	11	191388	407859
16	Финансовые обязательства, оцениваемые по справедливой стоимости через прибыль или убыток		0	0
17	Выпущенные долговые обязательства	12	109000	15000
18	Обязательство по текущему налогу на прибыль		6	0
19	Отложенное налоговое обязательство		0	0
20	Прочие обязательства	13	14043	15092
21	Резервы на возможные потери по условным обязательствам кредитного характера, прочим возможным потерям и операциям с резидентами офшорных зон		25451	3100
22	Всего обязательств		1647728	915349
III. ИСТОЧНИКИ СОБСТВЕННЫХ СРЕДСТВ				
23	Средства акционеров (участников)	14	295084	295084
24	Собственные акции (доли), выкупленные у акционеров (участников)		0	0
25	Эмиссионный доход		0	0
26	Резервный фонд	15	14754	14754
27	Переоценка по справедливой стоимости ценных бумаг, имеющихся в наличии для продажи, уменьшенная на отложенное налоговое обязательство (увеличенная на отложенный налоговый актив)		0	0
28	Переоценка основных средств, уменьшенная на отложенное налоговое обязательство		5	80
29	Нераспределенная прибыль (непокрытые убытки) прошлых лет	16	71473	69590
30	Неиспользованная прибыль (убыток) за отчетный период	17	5126	911
31	Всего источников собственных средств		386442	380419
IV. ВНЕБАЛАНСОВЫЕ ОБЯЗАТЕЛЬСТВА				
32	Безотзывные обязательства кредитной организации		1008	49587
33	Выданные кредитной организацией гарантии и поручительства		197596	50373
34	Условные обязательства некредитного характера		0	0

Председатель Правления

Главный бухгалтер

Исполнитель
Телефон: (495) 787-72-27

11.08.2014
Контрольная сумма :43983
Версия файла описателей (.PAK): 20.06.2014

Наименование

Приложение

Якушев



Банковская отчетность

Код территории по ОКATO	Код кредитной организации (филиала)	
	по ОКПО	регистрационный номер (/порядковый номер)
45	29275261	2646

Отчет о финансовых результатах (публикуемая форма)

за 1-ое полугодие 2014 года


Кредитной организации
Открытое акционерное общество "Московско-Парижский Банк"
/ ОАО МПБ

Почтовый адрес
101000, Москва, Милютинский пер., д.2

Код формы по ОКУД 0409807
Квартальная (Годовая)
тыс. руб.

Номер строки	Наименование статьи	Номер пояснений	Данные за отчетный период	Данные за соответствующий период прошлого года
1	2	3	4	5
11	Процентные доходы, всего, в том числе:	17	79463	78195
11.1	От размещения средств в кредитных организациях		8542	10096
11.2	От ссуд, предоставленных клиентам, не являющимся кредитными организациями		64876	67532
11.3	От оказания услуг по финансовой аренде (лизингу)		0	0
11.4	От вложений в ценные бумаги		6045	567
12	Процентные расходы, всего, в том числе:	17	17147	15270
12.1	По привлеченным средствам кредитных организаций		251	69
12.2	По привлеченным средствам клиентов, не являющимся кредитными организациями		13486	11997
12.3	По выпущенным долговым обязательствам		3410	3204
13	Чистые процентные доходы (отрицательная процентная маржа) после создания резерва на возможные потери		62316	62925
14	Изменение резерва на возможные потери по ссудам, ссудной и приравненной к ней задолженности, средствам, размещенным на корреспондентских счетах, а также начисленным процентным доходам, всего, в том числе:	17	-23687	589
14.1	Изменение резерва на возможные потери по начисленным процентным доходам		-106	-4
15	Чистые процентные доходы (отрицательная процентная маржа) после создания резерва на возможные потери		38629	63514
16	Чистые доходы от операций с финансовыми активами, оцениваемые по справедливой стоимости через прибыль или убыток	17	-350	-1626
17	Чистые доходы от операций с ценными бумагами, имеющимися в наличии для продажи		0	0
18	Чистые доходы от операций с ценными бумагами, удерживаемыми до погашения		0	0
19	Чистые доходы от операций с иностранной валютой	17	1462	925
10	Чистые доходы от переоценки иностранной валюты	17	294	1353
11	Доходы от участия в капитале других юридических лиц		2	78
12	Комиссионные доходы	17	14186	11094
13	Комиссионные расходы	17	1412	1401
14	Изменение резерва на возможные потери по ценным бумагам, имеющимся в наличии для продажи		0	0
15	Изменение резерва на возможные потери по ценным бумагам, удерживаемым до погашения		0	0
16	Изменение резерва по прочим потерям	17	3024	-1700
17	Прочие операционные доходы	17	21187	5935
18	Чистые доходы (расходы)		77022	63527
19	Операционные расходы	17	68766	60339
20	Прибыль (убыток) до налогообложения		8256	3188
21	Возмещение (расход) по налогам		3130	2277
22	Прибыль (убыток) после налогообложения		5126	911
23	Взносы из прибыли после налогообложения, всего, в том числе:		0	0
23.1	Распределение между акционерами (участниками) в виде дивидендов		0	0
23.2	Отчисления на формирование и пополнение резервного фонда		0	0
24	Неиспользованная прибыль (убыток) за отчетный период	17	5126	911

Председатель Правления


М.П.

Главный бухгалтер

Наименование

Гривна

Якушев



Исполнитель
Телефон: (495) 787-72-27

11.08.2014
Контрольная сумма :2841
Версия файла описателей (.PAK): 20.06.2014

Банковская отчетность

Код территории по ОКATO	Код кредитной организации по ОКПО	Код кредитной организации (филиала) по ОКПО	регистрационный номер (/порядковый номер)
45	29275261		2646

ОТЧЕТ ОБ УРОВНЕ ДОСТАТОЧНОСТИ КАПИТАЛА ДЛЯ ПОКРЫТИЯ РИСКОВ,
ВЕЛИЧИНЕ РЕЗЕРВОВ НА ПОКРЫТИЕ СОМНИТЕЛЬНЫХ ССУД
И ИНЫХ АКТИВОВ
(публикуемая форма)
по состоянию на 01.07.2014 года

Кредитной организации
Открытое акционерное общество "Московско-Парижский банк"
/ ОАО МПБ

Почтовый адрес
101000, Москва, Милютинский пер., д.2

Код формы по ОКУД 0409808
Квартальная (Годовая)

Раздел 1. Информация об уровне достаточности капитала

Номер строки	Наименование показателя	Номер пояснений	Данные на начало отчетного года	Прирост (+)/ снижение (-) за отчетный период	Данные на отчетную дату
1	2	3	4	5	6
1.1	Собственные средства (капитал), (тыс. руб.), итого, в том числе:	18	438831.0	-7290.0	431541.0
1.1.1	Источники базового капитала:		379428.0	1883.0	381311.0
1.1.1.1	Уставный капитал, всего, в том числе, сформированный:		295084.0	0.0	295084.0
1.1.1.1.1	обыкновенными акциями (долями)		295084.0	0.0	295084.0
1.1.1.1.2	привилегированными акциями		0.0	0.0	0.0
1.1.1.2	Эмиссионный доход		0.0	0.0	0.0
1.1.1.3	Резервный фонд		14754.0	0.0	14754.0
1.1.1.4	Нераспределенная прибыль:		69590.0	1883.0	71473.0
1.1.1.4.1	прошлых лет		69590.0	1883.0	71473.0
1.1.1.4.2	отчетного года		0.0	0.0	0.0
1.1.2	Показатели, уменьшающие источники базового капитала:		5.0	0.0	5.0
1.1.2.1	Нематериальные активы		5.0	-4.0	1.0
1.1.2.2	Отложенные налоговые активы		0.0	0.0	0.0
1.1.2.3	Собственные акции (доли), выкупленные у акционеров (участников)		0.0	0.0	0.0
1.1.2.4	Убытки:		0.0	0.0	0.0
1.1.2.4.1	прошлых лет		0.0	0.0	0.0
1.1.2.4.2	отчетного года		0.0	0.0	0.0
1.1.2.5	Инвестиции в капитал финансовых организаций:		0.0	0.0	0.0
1.1.2.5.1	несущественные		0.0	0.0	0.0
1.1.2.5.2	существенные		0.0	0.0	0.0
1.1.2.5.3	совокупная сумма существенных вложений и совокупная сумма отложенных налоговых активов		0.0	0.0	0.0
1.1.2.6	Отрицательная величина добавочного капитала		0.0	4.0	4.0
1.1.2.7	Обязательства по приобретению источников базового капитала		0.0	0.0	0.0
1.1.2.8	Средства, поступившие в оплату акций (долей), включаемые в состав базового капитала		0.0	0.0	0.0
1.1.3	Базовый капитал		379423.0	1883.0	381306.0
1.1.4	Источники добавочного капитала:		0.0	0.0	0.0
1.1.4.1	Уставный капитал, сформированный привилегированными акциями, всего, в том числе:		0.0	0.0	0.0
1.1.4.1.1	выпущенные в соответствии с Федеральным законом от 18 июля 2009 года № 181-ФЗ "Об использовании государственных ценных бумаг Российской Федерации для повышения капитализации банков" <1>		0.0	0.0	0.0
1.1.4.2	Эмиссионный доход		0.0	0.0	0.0
1.1.4.3	Субординированный заем с дополнительными условиями		0.0	0.0	0.0
1.1.4.4	Субординированный кредит (депозит, заем, облигационный заем) без ограничения срока привлечения		0.0	0.0	0.0
1.1.5	Показатели, уменьшающие источники добавочного капитала		0.0	4.0	4.0
1.1.5.1	Вложения в собственные привилегированные акции		0.0	0.0	0.0
1.1.5.2	Инвестиции в капитал финансовых организаций:		0.0	0.0	0.0
1.1.5.2.1	несущественные		0.0	0.0	0.0
1.1.5.2.2	существенные		0.0	0.0	0.0
1.1.5.3	Субординированный кредит (депозит, заем, облигационный заем), предоставленный финансовым организациям		0.0	0.0	0.0
1.1.5.3.1	несущественные		0.0	0.0	0.0
1.1.5.3.2	существенные		0.0	0.0	0.0
1.1.5.4	Отрицательная величина дополнительного капитала		0.0	4.0	4.0
1.1.5.5	Обязательства по приобретению источников добавочного капитала		0.0	0.0	0.0
1.1.5.6	Средства, поступившие в оплату акций (долей), включаемые в состав добавочного капитала		0.0	0.0	0.0
1.1.6	Добавочный капитал		0.0	0.0	0.0
1.1.7	Основной капитал		379423.0	1883.0	381306.0
1.1.8	Источники дополнительного капитала:		59408.0	-9173.0	50235.0
1.1.8.1	Уставный капитал, сформированный привилегированными акциями, всего, в том числе:		0.0	0.0	0.0

1.8.1.1	после 1 марта 2013 года		0.0	0.0	0.0
1.8.2	Уставный капитал, сформированный за счет капитализации прироста стоимости имущества		0.0	0.0	0.0
1.8.3	Прибыль:		416.0	2731.0	3147.0
1.8.3.1	текущего года		416.0	2731.0	3147.0
1.8.3.2	прошлых лет		0.0	0.0	0.0
1.8.4	Субординированный кредит (депозит, заем, облигационный заем), всего, в том числе:		58912.0	-11829.0	47083.0
1.8.4.1	привлеченный (размещенный) до 1 марта 2013 года		58912.0	-11829.0	47083.0
1.8.4.2	предоставленный в соответствии с Федеральными законами от 13 октября 2008 года № 173-ФЗ "О дополнительных мерах по поддержке финансовой системы Российской Федерации" <2> и от 27 октября 2008 года № 175-ФЗ "О дополнительных мерах для укрепления стабильности банковской системы в период до 31 декабря 2014 года" <3>		0.0	0.0	0.0
1.8.5	Прирост стоимости имущества		80.0	-75.0	5.0
1.9	Показатели, уменьшающие источники дополнительного капитала:		0.0	0.0	0.0
1.9.1	Вложения в собственные привилегированные акции		0.0	0.0	0.0
1.9.2	Инвестиции в капитал финансовых организаций:		0.0	0.0	0.0
1.9.2.1	несущественные		0.0	0.0	0.0
1.9.2.2	существенные		0.0	0.0	0.0
1.9.3	Субординированные кредиты (депозит, заем, облигационный заем), предоставленный финансовым организациям		0.0	0.0	0.0
1.9.3.1	несущественный		0.0	0.0	0.0
1.9.3.2	существенный		0.0	0.0	0.0
1.9.4	Обязательства по приобретению источников дополнительного капитала		0.0	0.0	0.0
1.9.5	Средства, поступившие в оплату акций (долей), включаемые в состав дополнительного капитала		0.0	0.0	0.0
1.10	Показатели, уменьшающие сумму основного и дополнительного капитала:		0.0	0.0	0.0
1.10.1	Просроченная дебиторская задолженность длительностью свыше 30 календарных дней		0.0	0.0	0.0
1.10.2	Субординированные кредиты, стоимость которых не превышает 1% от величины уставного капитала кредитной организации-заемщика		0.0	0.0	0.0
1.10.3	Превышение совокупной суммы кредитов, банковских гарантий и поручительств, предоставленных своим участникам (акционерами и инсайдерам, над ее максимальным размером в соответствии федеральными законами и нормативными актами Банка России		0.0	0.0	0.0
1.10.4	Превышение вложений в строительство, изготовление и приобретение основных средств над суммой источников основного и дополнительного капитала		0.0	0.0	0.0
1.10.5	Превышение действительной стоимости доли вышедшего участника общества с ограниченной ответственностью над стоимостью, по которой доля была реализована другому участнику общества с ограниченной ответственностью		0.0	0.0	0.0
1.11	Дополнительный капитал		59408.0	-9173.0	50235.0
12	Активы, взвешенные по уровню риска (тыс.руб.), всего, в том числе:		2045403.0	192231.0	2237634.0
2.1	необходимые для определения достаточности базового капитала		2045403.0	192231.0	2237634.0
2.2	необходимые для определения достаточности основного капитала		2045403.0	192231.0	2237634.0
13	Достаточность капитала (процент):		X	X	X
13.1	Достаточность базового капитала		18.6	-1.6	17.0
13.2	Достаточность основного капитала		18.6	-1.6	17.0
13.3	Достаточность собственных средств (капитала)		21.5	-2.2	19.3

<1> Федеральный закон от 18 июля 2009 года № 181-ФЗ "Об использовании государственных ценных бумаг Российской Федерации для повышения капитализации банков" (Собрание законодательства Российской Федерации, 2009, № 29, ст.3618; 2014, № 31, ст.4334).

<2> Федеральный закон от 13 октября 2008 года № 173-ФЗ "О дополнительных мерах по поддержке финансовой системы Российской Федерации" (Собрание законодательства Российской Федерации, 2008, № 42, ст.4698; 2009, № 29, ст.3605; № 48, ст.5729; № 52, ст.6437; 2010, № 8, ст. 776; № 21, ст.2539; № 31, ст. 4175).

<3> Федеральный закон от 27 октября 2008 года № 175-ФЗ "О дополнительных мерах для укрепления стабильности банковской системы в период до 31 декабря 2014 года" (Собрание законодательства Российской Федерации, 2008, № 44, ст. 4981; 2009, № 29, ст.3630; 2011, № 49, ст.7059; 2013, № 19, ст.2308).

Раздел 3. Информация о величине резервов на покрытие сомнительных ссуд и иных активов

тыс. руб.					
Номер строки	Наименование показателя	Номер пояснений	Данные на начало отчетного года	Прирост (+)/ снижение (-) за отчетный период	Данные на отчетную дату
1	2	3	4	5	6
11	фактически сформированные резервы на возможные потери, всего, в том числе:		192641	20662	213303
1.1	по ссудам, ссудной и приравненной к ней задолженности		157335	23672	181007
1.2	по иным балансовым активам, по которым существует риск понесения потерь, и прочим потерям		2272	4573	6845
1.3	по условным обязательствам кредитного характера и ценным бумагам, права на которые удостоверены депозитариями, не удовлетворяющими критериям Банка России, отраженными на внебалансовых счетах		33034	-7583	25451
1.4	под операции с резидентами офшорных зон		0	0	0

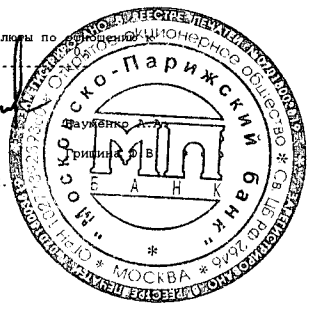
Раздел "Справочно". Информация о движении резерва на возможные потери по ссудам, ссудной и приравненной к ней задолженности.

1. формирование (доначисление) резерва в отчетном периоде (тыс. руб.), всего	205622, в том числе вследствие:
1.1. выдачи ссуд	170973;
1.2. изменения качества ссуд	32407;
1.3. изменения официального курса иностранной валюты по отношению к рублю, установленного Банком России	0;
1.4. иных причин	2242.
2. Восстановление (уменьшение) резерва в отчетном периоде (тыс. руб.), всего	181950, в том числе вследствие:
2.1. списания безнадежных ссуд	0;

- 2.2. погашения ссуд 178563;
- 2.3. изменения качества ссуд 3044;
- 2.4. изменения официального курса иностранной валюты по рублю, установленного Банком России
- 2.5. иных причин 343.

Председатель Правления
Главный бухгалтер

[Handwritten signature]
М.п.



Исполнитель Якушева О.А.
Телефон: (495) 787-72-27

11.08.2014
Контрольная сумма ф.0409808 Раздел 1 :52634
ф.0409808 Раздел 3 :7209
Справочно :8231
Версия файла описателей(.PAK):20.06.2014

Банковская отчетность

Код территории по ОКАТО	Код кредитной организации (филиала)	
	по ОКПО	регистрационный номер (/порядковый номер)
45	29275261	2646

СВЕДЕНИЯ ОБ ОБЯЗАТЕЛЬНЫХ НОРМАТИВАХ
(публикуемая форма)
на 01.07.2014 года

Кредитной организации
Открытое акционерное общество "Московско-Парижский банк"
/ ОАО МПБ

Почтовый адрес
101000, Москва, Милютинский пер., д.2

Код формы по ОКУД 0409813
Квартальная/Годовая
в процентах

Номер п/п	Наименование показателя	Номер пояснений	Нормативное значение	Фактическое значение	
				на отчетную дату	на соответствующую отчетную дату прошлого года
1	2	3	4	5	6
1	Норматив достаточности базового капитала (Н1.1)		5.0	17.0	22.9
2	Норматив достаточности основного капитала банка (Н1.2)		5.5	17.0	22.9
3	Норматив достаточности собственных средств (капитала) Банка (норматив Н1.0)		10.0	19.3	26.9
4	Норматив достаточности собственных средств (капитала) небанковской кредитной организации, имеющей право на осуществление переводов денежных средств без открытия банковских счетов и связанных с ними иных банковских операций (Н1.3)				
5	Норматив мгновенной ликвидности Банка (Н2)		15.0	64.0	68.4
6	Норматив текущей ликвидности Банка (Н3)		50.0	76.8	68.8
7	Норматив долгосрочной ликвидности Банка (Н4)		120.0	57.4	34.1
8	Норматив максимального размера риска на одного заемщика или группу связанных заемщиков (Н6)		25.0	Максимальное 22.3 Минимальное 0.0	Максимальное 21.9 Минимальное 0.0
9	Норматив максимального размера крупных кредитных рисков (Н7)		800.0	262.3	190.6
10	Норматив максимального размера кредитов, банковских гарантий и поручительств, представленных Банком своим участникам (акционерам) (Н9.1)		50.0	20.6	23.4
11	Норматив совокупной величины риска по инсайдерам Банка (Н10.1)		3.0	1.9	1.1
12	Норматив использования собственных средств (капитала) Банка для приобретения акций (долей) других юридических лиц (Н12)		25.0	0.0	0.0
13	Норматив соотношения суммы ликвидных активов сроком исполнения в ближайшие 30 календарных дней к сумме обязательств РНКО (Н15)				
14	Норматив ликвидности небанковской кредитной организации, имеющей право на осуществление Переводов денежных средств без открытия банковских счетов и связанных с ними иных банковских операций (Н15.1)				
15	Норматив максимальной совокупной величины кредитов клиентам - участникам расчетов на завершение расчетов (Н16)				
16	Норматив предоставления РНКО от своего имени и за свой счет кредитов заемщикам, кроме клиентов - участников расчетов (Н16.1)				
17	Норматив минимального соотношения размера ипотечного покрытия и обмена эквивалентами с ипотечным покрытием (Н18)				

Председатель Правления

Главный бухгалтер

Исполнитель
Телефон: (495) 787-72-27

11.08.2014
Контрольная сумма :51748
Версия файла описателей (.PAK): 20.06.2014

Наименование

Принято

Якушев



Банковская отчетность

Код территории по ОКАТО	Код кредитной организации (филиала) по ОКПО	регистрационный номер (/порядковый номер)
45	29275261	2646

ОТЧЕТ О ДВИЖЕНИИ ДЕНЕЖНЫХ СРЕДСТВ
(публикуемая форма)
на 01.07.2014 года

Кредитной организации
Открытое акционерное общество "Московско-Парижский банк"
/ ОАО МПБ

Почтовый адрес
101000, Москва, Милютинский пер., д.2

Код формы по ОКУД 0409814
Квартальная/Годовая
тыс. руб.

Номер п/п	Наименование статей	Номер пояснений	Денежные потоки за отчетный период	Денежные потоки за соответствующий период прошлого года
1	2	3	4	5
1	Чистые денежные средства, полученные от (использованные в) операционной деятельности			
1.1	Денежные средства, полученные от (использованные в) операционной деятельности до изменений в операционных активах и обязательствах, всего, в том числе:	19	25644	-17937
1.1.1	Проценты полученные		80123	64865
1.1.2	Проценты уплаченные		-16940	-17406
1.1.3	Комиссии полученные		14186	11122
1.1.4	Комиссии уплаченные		-1412	-1494
1.1.5	Доходы за вычетом расходов по операциям с финансовыми активами, оцениваемыми по справедливой стоимости через прибыль или убыток, имеющимися в наличии для продажи		-392	-21126
1.1.6	Доходы за вычетом расходов по операциям с ценными бумагами, удерживаемыми до погашения		0	
1.1.7	Доходы за вычетом расходов по операциям с иностранной валютой		1462	925
1.1.8	Прочие операционные доходы		21151	6014
1.1.9	Операционные расходы		-67669	-57940
1.1.10	Расход (возмещение) по налогам		-4865	-2897
1.2	Прирост (снижение) чистых денежных средств от операционных активов и обязательств, всего, в том числе:	19	276483	3866
1.2.1	Чистый прирост (снижение) по обязательным резервам на счетах в Банке России		2382	-976
1.2.2	Чистый прирост (снижение) по вложениям в ценные бумаги, оцениваемым по справедливой стоимости через прибыль или убыток		-34860	102533
1.2.3	Чистый прирост (снижение) по ссудной задолженности		20090	-101335
1.2.4	Чистый прирост (снижение) по прочим активам		-1499	-7548
1.2.5	Чистый прирост (снижение) по кредитам, депозитам и прочим средствам Банка России		80000	
1.2.6	Чистый прирост (снижение) по средствам других кредитных организаций		0	
1.2.7	Чистый прирост (снижение) по средствам клиентов, не являющихся кредитными организациями		229419	155219
1.2.8	Чистый прирост (снижение) по финансовым обязательствам, оцениваемым по справедливой стоимости через прибыль или убыток		0	
1.2.9	Чистый прирост (снижение) по выпущенным долговым обязательствам		-23385	-150655
1.2.10	Чистый прирост (снижение) по прочим обязательствам		4336	6628
1.3	Итого по разделу 1 (ст. 1.1 + ст. 1.2)	19	302127	-14071
2	Чистые денежные средства, полученные от (использованные в) инвестиционной деятельности			
2.1	Приобретение ценных бумаг и других финансовых активов, относящихся к категории "имеющиеся в наличии для продажи"		0	
2.2	Выручка от реализации и погашения ценных бумаг и других финансовых активов, относящихся к категории "имеющиеся в наличии для продажи"		0	
2.3	Приобретение ценных бумаг, относящихся к категории "удерживаемые до погашения"		0	
2.4	Выручка от погашения ценных бумаг, относящихся к категории "удерживаемые до погашения"		0	
2.5	Приобретение основных средств, нематериальных активов и материальных запасов	19	-2921	-587
2.6	Выручка от реализации основных средств, нематериальных активов и материальных запасов	19	37	30000
2.7	Дивиденды полученные		0	
2.8	Итого по разделу 2 (сумма строк с 2.1 по 2.7)	19	-2884	29413
3	Чистые денежные средства, полученные от (использованные в) финансовой деятельности			
3.1	Взносы акционеров (участников) в уставный капитал		0	
3.2	Приобретение собственных акций (долей), выкупленных			


	у акционеров (участников)			0	
3.3	Продажа собственных акций (долей), выкупленных у акционеров (участников)			0	
3.4	Выплаченные дивиденды			-1	-1
3.5	Итого по разделу 3 (сумма строк с 3.1 по 3.4)	19		-1	-1
4	Влияние изменений официальных курсов иностранных валют по отношению к рублю, установленных Банком России, на денежные средства и их эквиваленты	19		3390	5746
5	Прирост (использование) денежных средств и их эквивалентов	19		302632	21087
5.1	Денежные средства и их эквиваленты на начало отчетного года	19		337158	157142
5.2	Денежные средства и их эквиваленты на конец отчетного периода	19		639790	178229

Председатель Правления

Главный бухгалтер

Исполнитель
Телефон: (495) 787-72-27

11.08.2014
Контрольная сумма : 51360
Версия файла описателей (.PAK) : 20.06.2014

М.П. 

Наименко

Гришина

Якушева

